



CONNAITRE
ACCOMPAGNER
SENSIBILISER



Les
acteurs du
en pastoralisme
Auvergne-Rhône-Alpes

Avec le soutien de



DES SERVICES PASTORAUX ANCRÉS LOCALEMENT ET HISTORIQUEMENT...

AIN - 01

SEMA/ CA Ain

Société d'Economie Montagnarde de l'Ain/
Chambre d'Agriculture

DEPUIS 1962

HAUTE-SAVOIE - 74

SEA 74

Société d'Economie Alpestre
de la Haute-Savoie

DEPUIS 1927

SAVOIE - 73

SEA 73

Société d'Economie Alpestre
de la Savoie

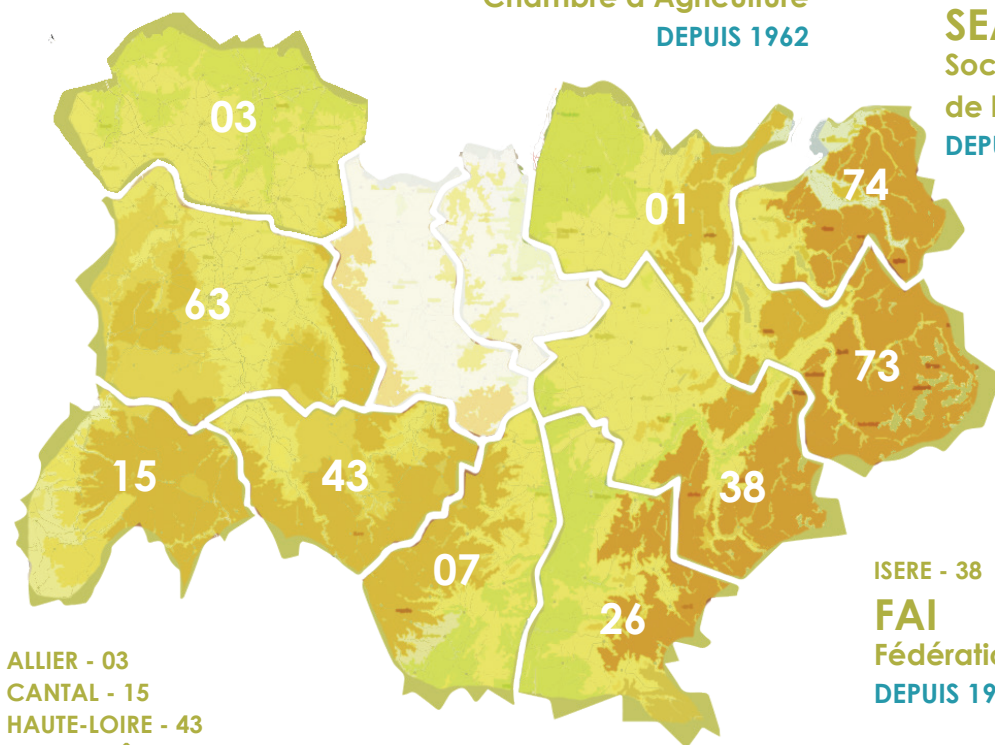
DEPUIS 1924

ISERE - 38

FAI

Fédération des Alpagnes de l'Isère

DEPUIS 1982



ALLIER - 03

CANTAL - 15

HAUTE-LOIRE - 43

PUY-DE-DÔME - 63

AUVERGNE

ESTIVES

DEPUIS 2015

ARDECHE - 07

CA ARDECHE

Chambre d'agriculture

DEPUIS 1927

DROME - 26

ADEM

Association Départementale d'Economie
Montagnarde de la Drôme

DEPUIS 1974

SUACI

Réseau Montagne des Chambres
d'Agriculture des Alpes du Nord

DEPUIS 1965

Le Suaci Montagn'Alpes anticipe et accompagne de manière transversale les mutations du pastoralisme et de l'agriculture de montagne, notamment dans le contexte d'évolution des politiques publiques. Le Suaci s'intéresse aux activités pastorales, à la valorisation économique des filières agropastorales et au renouvellement en montagne, aux échelles régionales, intermassifs et nationale.





... QUI MUTUALISENT LEURS COMPETENCES AU TRAVERS DE MISSIONS D'INTERET REGIONAL

→ ACCOMPAGNEMENT DES COLLECTIFS PASTORAUX ET DES TERRITOIRES

Pour les améliorations pastorales et la définition des besoins d'aménagements et d'équipements pastoraux. Conseil et ingénierie technique et financière pour la réalisation de projets.

→ APPUI A LA CREATION ET A LA STRUCTURATION DES ORGANISATIONS PASTORALES

Associations Foncières Pastorales (AFP), Groupements Pastoraux (GP), estives collectives et autres collectifs pastoraux.

→ ETUDES ET CONSEILS

Réalisation d'enquêtes pastorales, de plans de gestion, de diagnostics pastoraux, de programmes agro-environnementaux, climatiques et de lutte contre la déprise.

→ SOUTIEN A L'EMPLOI ET A LA FORMATION

Animation des bourses régionales d'alpage et de l'emploi. Formation initiale et continue en lycées agricoles et professionnels.

→ SENSIBILISATION DU PUBLIC ET MEDIATION

Organisation d'évènements, d'actions pédagogiques, création d'outils de sensibilisation, conciliation pour favoriser le multi-usage.

Les chiffres clés du pastoralisme

→ LE PASTORALISME EN AUVERGNE-RHÔNE-ALPES

3000 alpages et estives

525 000 ha de surface pastorale
soit **12 %** de la région Auvergne-Rhône-Alpes

625 000 animaux pâturant ces espaces

4500 personnes employé(e)s,
équivalent à **900** temps plein

→ LE POIDS DU RESEAU PASTORAL

100 Associations Foncières Pastorales (AFP)

250 Groupements Pastoraux (GP)

604 communes adhérentes

14 Sociétés d'Intérêt Collectif Agricole (SICA)

25 Plans Pastoraux Territoriaux (PPT)

2 197 000 € de Chiffre d'activité

38 Salarié(e)s, pour **32** ETP

FONCTIONNEMENT ET PARTENAIRES

Le réseau mutualise par des groupes de travail partagés et des publications communes, les compétences techniques des 8 structures membres. Ainsi il apporte une vision régionale stratégique unie et renforcée.

Il est piloté par un comité rassemblant président(e)s et coordinateurs (rices). La présidence du réseau est renouvelée par périodes triennales et le secrétariat assuré par une structure membre.

Le réseau est soutenu par conventions avec la région Auvergne-Rhône-Alpes et les commissariats généraux à l'égalité des territoires. De plus chaque membre du réseau construit des partenariats avec les départements, les intercommunalités, les chambres d'agriculture et les organismes dans les domaines de la forêt, des espaces naturels ou protégés, du tourisme, de la formation et de la recherche.

RÉFÉRENCES

→ CONNAITRE

L'ENQUÊTE PASTORALE

Après 3 années d'enquête (2012 à 2014), le Réseau dispose de données pastorales exploitables et homogènes à l'échelle régionale.

Un serveur web interactif héberge la base de données constituée, et les publications réalisées. Cet outil est destiné aux partenaires techniques, politiques et financiers, pour mieux appréhender les évolutions pastorales et les enjeux qui leur sont liés.

Collecte des informations par les membres rhônalpins du Réseau en partenariat scientifique avec IRSTEA.

CONSULTATION SUR :
→ <http://enquete-pastorale.irstea.fr/>

→ ACCOMPAGNER

LES PLANS PASTORAUX TERRITORIAUX

La plupart des espaces pastoraux identifiés dans l'enquête pastorale bénéficient des Plans Pastoraux Territoriaux (PPT). Les services pastoraux ont contribué à l'émergence et à la mise en place de ces 25 PPT. Ils accompagnent les intercommunalités porteuses de ces procédures.

Sur cinq ans, plus de 25,6 millions de travaux et actions pastorales ont bénéficié des aides de la Région et des fonds européens FEADER, ainsi que les aides des Départements et le cofinancement des maîtres d'ouvrage. Les réalisations portent sur la préservation des chalets, la ressource en eau, la qualité des accès et l'accueil du public. L'efficacité de ces procédures initiées dans la partie rhônalpine de la Région se traduit par le renouvellement des PPT existants et la perspective de création de nouveaux PPT dans le périmètre élargi à l'Auvergne.

→ SENSIBILISER

PASTO, LE JOURNAL DES P'TITS BERGERS

PASTO journal des P'tits bergers est une publication jeunesse diffusée depuis 2006 à l'échelle de la région. Destiné à un large public, il fait découvrir le monde du pastoralisme de montagne au travers de différentes rubriques ludiques et conviviales. Chaque année, un nouveau numéro est édité et distribué à 16 000 exemplaires à l'échelle de la région.

CONSULTATION SUR :
→ www.echoalp.com/pasto-journal.html

CONTACTS

AIN - 01

SEMA / CA Ain
Société d'Economie Montagnarde de l'Ain /
Chambre d'Agriculture
Tél : 04 74 45 59 99
Mail : camille.doline@ain.chambagri.fr
Web : extranet-ain.chambres-agriculture.fr

HAUTE-SAVOIE - 74

SEA 74
Société d'Economie Alpestre de la Haute-Savoie
Tél : 04 50 88 37 74
mail : sea74@echoalp.com
Web : www.echoalp.com

SAVOIE - 73

SEA 73
Société d'Economie Alpestre de la Savoie
Tél : 04 79 33 83 16
mail : sea73@echoalp.com
Web : www.echoalp.com

ISERE - 38

FAI
Fédération des Alpes de l'Isère
Tél : 04 76 71 10 20
mail : federation@alpages38.org
Web : www.alpages38.org

DROME - 26

ADEM
Association Départementale d'Economie Montagnarde de la Drôme
Tél : 04 75 22 20 39
mail : accueil@adem-drome.fr
Web : www.adem26.wordpress.com

ARDECHE - 07

CA Ardèche
Chambre d'agriculture
Tél. 04 75 20 28 00
mail : gaelle.grivel@ardeche.chambagri.fr
Web : extranet-ardeche.chambres-agriculture.fr

ALLIER - 03

CANTAL - 15
HAUTE-LOIRE - 43
PUY-DE-DÔME - 63

AUVERGNE ESTIVES
Tél : 04.71.78.49.21
mail : auvergne-estives@cantal.chambagri.fr

INTER-DEPARTEMENT

SUACI
Réseau Montagne des Chambres d'agriculture des Alpes du Nord
Tél : 06 18 48 31 98
Mail : anne.castex@suaci.fr
Web : suaci-alpes.fr



Suivez le Réseau Pastoral Auvergne-Rhône-Alpes

